


Servizio di Miglioramento degli esiti clinici



IL SERVIZIO MEC SI PROPONE DI SUPPORTARE LE ORGANIZZAZIONI SANITARIE NEL PROCESSO DI ANALISI E MIGLIORAMENTO DEGLI ESITI DELLE PROPRIA ATTIVITÀ MEDICO/CHIRURGICHE.

È BASATO SU UN FRAMEWORK PROPRIETARIO DI INNOGEA CHE RICOMPRENDE LA SOLUZIONE TECNOLOGICA ABILITANTE DENOMINATA «CAREDATA CLINICAL OUTCOMES ANALYTICS»



Analisi del Contesto



- **TUTTE LE STRUTTURE SANITARIE CONCORRONO A GARANTIRE GLI OBIETTIVI ASSISTENZIALI SECONDO IL PRINCIPIO DELLA EFFICACIA, QUALITÀ E SICUREZZA DELLE CURE, DELL'EFFICIENZA, DELLA CENTRALITÀ DEL PAZIENTE E DELL'UMANIZZAZIONE DELLE CURE, NEL RISPETTO DELLA DIGNITÀ DELLA PERSONA;**
- **GLI ESITI DI NUMEROSI PERCORSI DIAGNOSTICO-TERAPEUTICI, PROCEDURE ED ATTIVITÀ CLINICHE, SONO MISURATI DAL PROGRAMMA NAZIONALE ESITI;**
- **IL DM 70/2015 FISSA I VALORI DI RISCHIO DI ESITO E DI SOGLIA DI VOLUME, AL DI SOTTO (PER GLI ESITI POSITIVI) O AL DI SOPRA (PER GLI ESITI NEGATIVI) DEI QUALI, ALLE STRUTTURE NON POSSONO ESSERE RICONOSCIUTI I REQUISITI DI ACCREDITAMENTO SPECIFICI;**
- **E' IN DISCUSSIONE UNA PROPOSTA DI REVISIONE IMMINENTE DEL DM 70/2015 CON LA MODIFICA DELLE SOGLIE E CON L'INTRODUZIONE DI NUOVE SOGLIE;**
- **L'ART. 1 COMMA 515 DELLA LEGGE DI BILANCIO 2019 (LEGGE 30 DICEMBRE 2018, N. 145) CORRELA L'INCREMENTO DEL FINANZIAMENTO ALLA QUALITÀ DEGLI ESITI CLINICI.**

Obiettivi del Servizio



- ANALIZZARE GLI ESITI CLINICI DELLA STRUTTURA RILEVANDO I TREND (BASE DATI PNE);
- CONFRONTARE GLI ESITI CLINICI CON QUELLI REGISTRATI DAGLI ALTRI OPERATORI PUBBLICI E PRIVATI DELLA PROPRIA REGIONE DI RIFERIMENTO E CON I VALORI MEDI REGIONALI, NAZIONALI E CON IL BEST IN CLASS;
- PRIORITIZZARE LE AREE CLINICHE E LE PROCEDURE CHE NECESSITANO (PER VALORE DI ESITO E PER VOLUMI O PER DISPERSIONE RISPETTO ALLA MEDIA) DI PIANI DI MIGLIORAMENTO;
- ELABORARE UN ASSESSMENT REPORT PER LA DIREZIONE DA PRESENTARE IN UN EVENTO SEMINARIALE A TUTTO IL PERSONALE SANITARIO (EVENTO ECM);
- SUPPORTARE METODOLOGICAMENTE LA STRUTTURA SANITARIA NEL MIGLIORAMENTO DEGLI ESITI PER LE PROCEDURE CLINICHE CRITICHE (FASE FACOLTATIVA);
- SUPPORTARE LA STRUTTURA SANITARIA PER LA CERTIFICAZIONE DI TERZA PARTE DI SPECIFICI PERCORSI DIAGNOSTICO TERAPEUTICO ASSISTENZIALI (FASE FACOLTATIVA).

Fasi del Servizio



FASE 1 - ANALISI DEGLI ESITI CLINICI E BENCHMARKING

- RILEVAZIONE DEGLI INDICATORI DI VOLUME E DI ESITO DELLA STRUTTURA DI CUI AL PNE;
- RILEVAZIONE DI EVENTUALI DATI DI PROGRAMMI REGIONALI SUL MONITORAGGIO ESITI CLINICI;
- PER OGNI INDICATORE DI CUI AL PNE:
 - *CONFRONTO CON LE SOGLIE (OVE PRESENTI E DEFINITE) DEL DM 70/15;*
 - *CONFRONTO CON LE MEDIE E LE MEDIANE NAZIONALI E REGIONALI;*
 - *CONFRONTO CON IL BENCHMARK DI RIFERIMENTO (ALTRI OPERATORI DELLA REGIONE O PROVINCIA);*
 - *CONFRONTO CON GLI ANNI PRECEDENTI (ANALISI TREND);*
 - *CONFRONTO VOLUMI-COORTI;*
 - *ANALISI RAGIONATA DELL'INDICATORE;*
 - *ELABORAZIONE DI SPECIFICHE RACCOMANDAZIONI.*
- RILEVAZIONE DI EVENTUALI ESIGENZE DI VALIDAZIONE DATI
- PRESENTAZIONE ALLA DIREZIONE DI UN "ASSESSMENT REPORT"

Fasi del Servizio



FASE 2 – FORMAZIONE ECM






- EVENTO SEMINARIALE SU PNE PER IL PERSONALE SANITARIO
- FORMAZIONE SU CODIFICA

FASE 3 - VERIFICA E REVISIONE PDTA “CRITICI”

- COSTITUZIONE DI UN GRUPPO DI LAVORO MULTIPROFESSIONALE E MULTIDISCIPLINARE;
- VERIFICA DEI CRITERI DI INCLUSIONE ED ESCLUSIONE DAL PDTA;
- ANALISI DELLA LETTERATURA SCIENTIFICA E LA VERIFICA DELLE LINEE GUIDA ADOTTATE/DA ADOTTARE;
- AUDIT CLINICO DELLA PRATICA CORRENTE ED INDIVIDUAZIONE DI EVENTUALI DEVIAZIONI DALLE LINEE GUIDA DI RIFERIMENTO
- REVISIONE DEL PDTA E LA SUA RAPPRESENTAZIONE GRAFICA;
- VERIFICA/REVISIONE DEL SISTEMA DI VALUTAZIONE: INDICATORI DI PROCESSO E DI ESITO;
- FOLLOW UP CON VALUTAZIONE DEI MIGLIORAMENTI CONSEGUITI;
- CERTIFICAZIONE PDTA (FASE OPZIONALE);

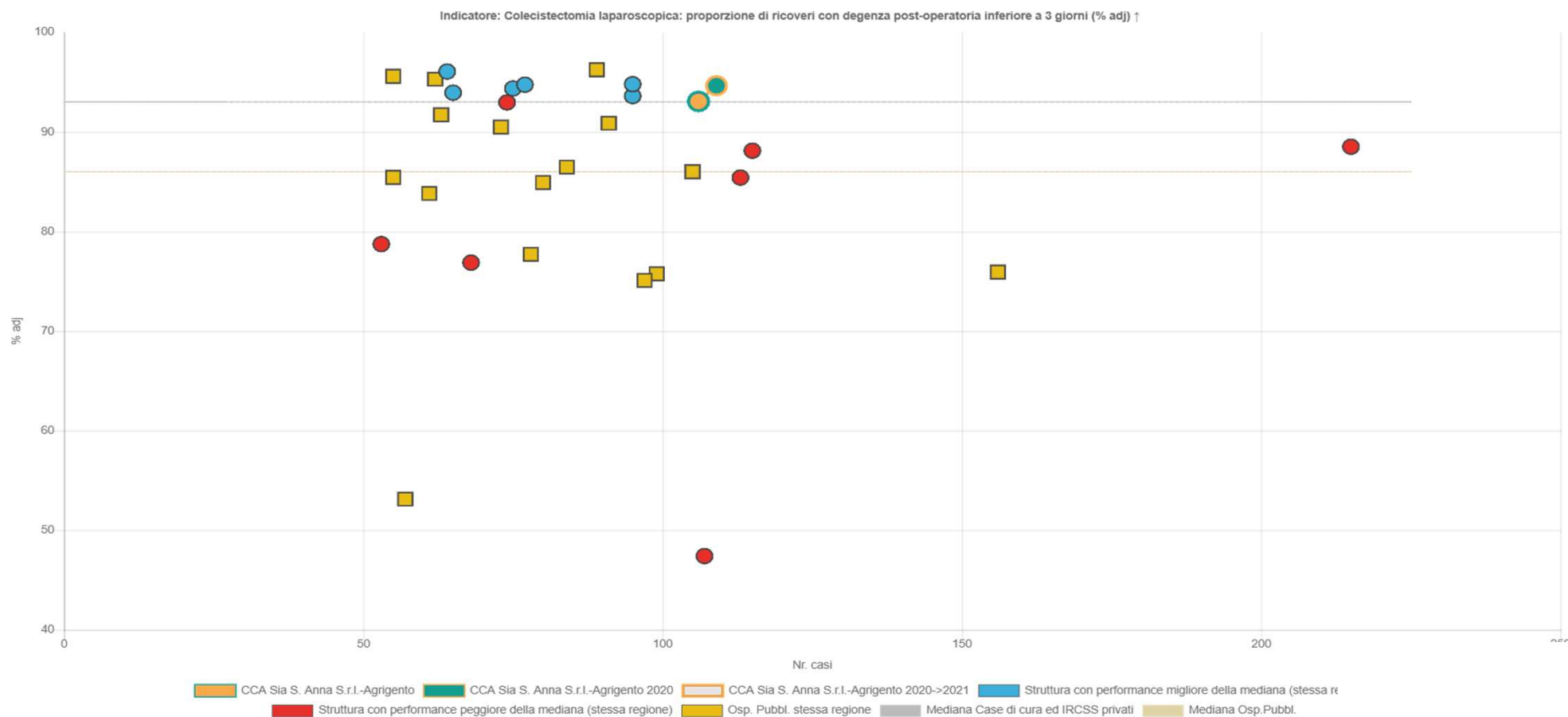
Alcuni Screenshot di Caredata

TABELLA SINOTTICA

Indicatore		Nr. casi trattati			Esiti				Sintesi
N.	Descrizione	Regione	Struttura	Struttura %	Dati Grezzi	Dati Adjusted	Mediana Regione	Best in Class Regione	Giudizio
35	Valvuloplastica o sostituzione di valvole cardiache: mortalità a 30 giorni	8330 (1702)	205 (200)	2.46 (11.75)	1.95 (3.5)	1.85 (2.6)	2.92 (2.94)	1.85 (2.04)	
67	Intervento di protesi di anca: revisione entro 2 anni dall'intervento	12845 (2254)	174 (169)	1.35 (7.5)	0 (0.59)	0 (0.5)	1.92 (1.74)	0.00 (0)	
66	Intervento di protesi di anca: riammissioni a 30 giorni	12890 (2643)	174 (156)	1.35 (5.9)	0.58 (0.64)	0.68 (0.83)	2.25 (2.51)	0.00 (0.83)	
89	Infarto Miocardico Acuto: MACCE a un anno	7085 (1317)	166 (162)	2.34 (12.3)	16.87 (12.35)	16.79 (11.25)	21.64 (24.71)	16.04 (11.25)	
88	Infarto Miocardico Acuto: mortalità a un anno	7085 (1317)	166 (162)	2.34 (12.3)	3.61 (3.7)	4.18 (3.47)	9.93 (7.76)	4.18 (3.47)	

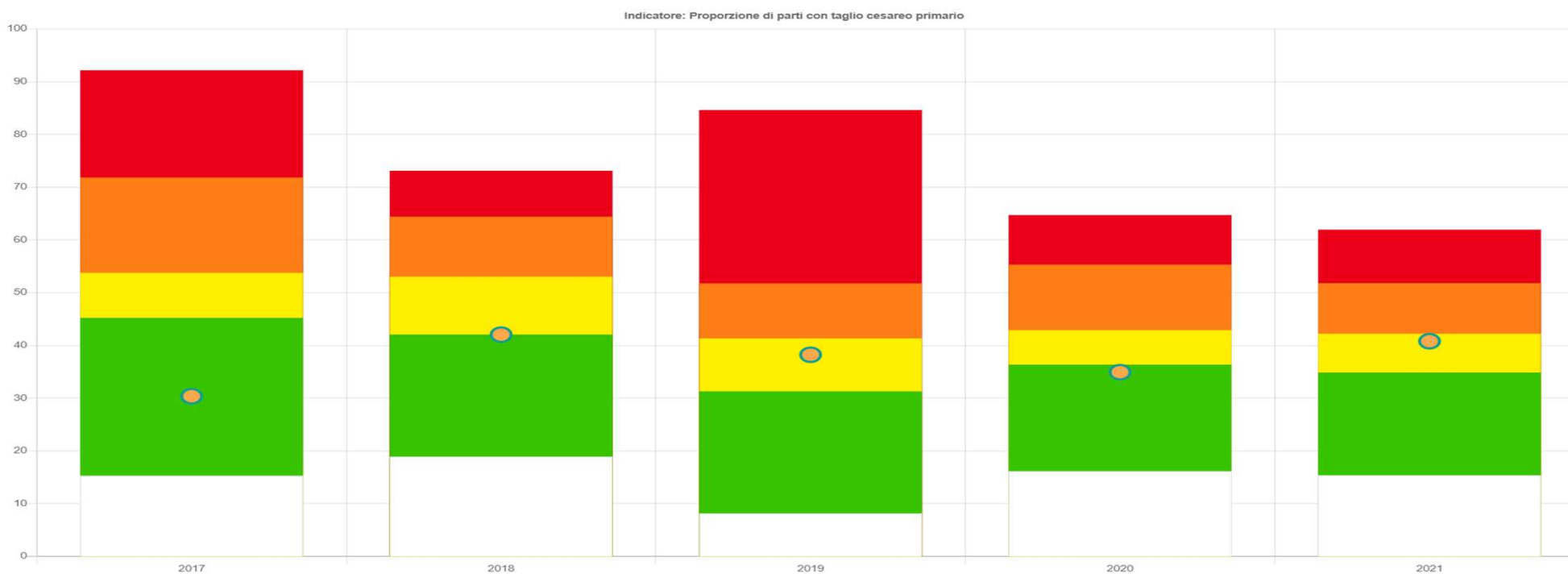
Alcuni Screenshot di Caredata

GRAFICI A DISPERSIONE CON MEDIE



SCREENSHOT SOLUZIONE CAREDATA

ANALISI TREND



SCREENSHOT SOLUZIONE CAREDATA

SINTESI PERFORMANCE

